




# IMPRIMERIE

Offset & numérique

■ Signalétique ■ Imprimerie ■ Textile

*Communiquez  
autrement ...*

CATALOGUE  
2018 - 2019





**IMPRIMERIE**  
Offset & numérique  
■ Signalétique ■ Imprimerie ■ Textile

# Signalétique

*Stand pliable & portable*






# COLLECTION 2018 - 2019

- Enrouleurs ● Totems ● Drapeaux ● Murs d'images
- Stands Modulaires ● Comptoirs ● PLV & Signalétique
- Porte-documents ● Enseignes ● Outdoor ● Kakemonos...



Enrouleurs



Totems



Drapeaux



Outdoor



Murs d'images



Comptoirs

## Légende des symboles



1 à 10 ans de garantie (structure seule)



Grand Format



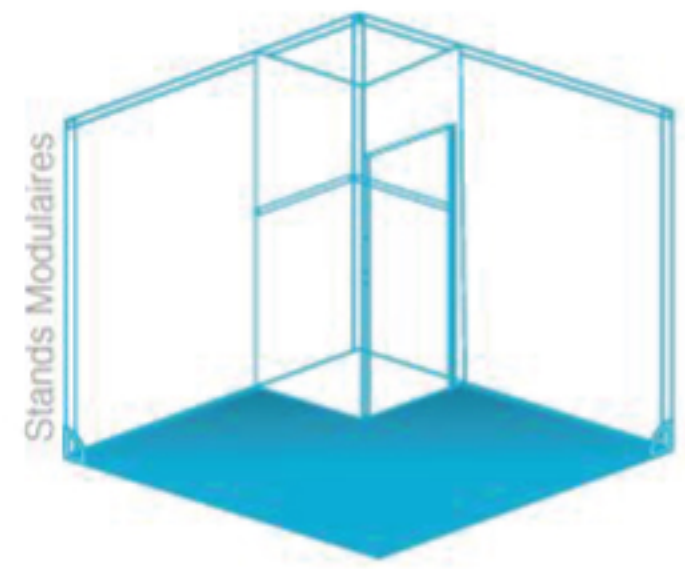
Petit Format



Sac de transport inclus



Support d'impression recommandé pour le visuel



Stands Modulaires



PLV et signalétique



Porte-documents






Enrouleurs




# ● Enrouleurs



- 600mm (l)
- 600mm (l) x 1710 (h)
- 800mm (l)
- 850mm (l)
- 1000mm (l)

- Rail clippant.
  - Amorce adhésive.
  - Mât à élastique en 3 parties.
- Taille de la structure en mm (approx)\* :  
 2080 (h) x 600/800/850/1000 (l) x 320 (p)  
 1710 (h) x 600 (l) x 235 (p)
- Taille visible du visuel en mm (approx)\* :  
 1992 (h) x 600/800/850/1000 (l)  
 UB204-600-03 : 1630 (h) x 600 (l)

Wasp




- 800mm (l)
- 850mm (l)
- 1000mm (l)

- Rail clippant.
  - Amorce adhésive.
  - Mât à élastique en 3 parties.
- Taille de la structure en mm (approx)\* :  
 2090 (h) x 800/850/1000 (l) mm x 350 (p)  
 Taille visible du visuel en mm (approx)\* :  
 1992 (h) x 800/850/1000 (l)

Firefly





800mm (l)

850mm (l)

- Rail adhésif.
- Amorce adhésive.
- Mât à élastique en 3 parties.


Taille de la structure en mm (approx)\* :  
2098 (h) x 800/850 (l) x 285 (p)

Taille visible du visuel en mm (approx)\* :  
2000 (h) x 800/850 (l)





# ● Enrouleurs / Gamme Mosquito



600mm (l)

800mm (l)

850mm (l)

1000mm (l)

1200mm (l)

1500mm (l)



Disponible en 2000 mm.


- Rail clippant.
- Amorce adhésive.
- Mât à élastique en 3 parties.

Taille de la structure en mm (approx)\* :  
2105 (h) x 600/800/850/1000/1200/1500 (l) x 285 (p)

Taille visible du visuel en mm (approx)\* :  
1992 (h) x 600/800/850/1000/1200/1500 (l)

Mosquito

Jusqu'à 1.60 m de haut



600mm (l)

- Rail clippant.
- Amorce adhésive.
- Mât à élastique en 3 parties.

Taille de la structure en mm (approx)\* :  
1680 (h) x 615 (l) x 295 (p)

Taille visible du visuel en mm (approx)\* :  
1600 (h) x 600 (l)

Mini Mosquito



# ● Enrouleurs



2000mm (l)

800mm (l)

- Rail universel : pincé/vissé ou glissière adhésive.
- Amorce adhésive.
- Mât à élastique en 3 parties.

Taille de la structure en mm (approx)\* :  
2085 (h) x 850/1000 (l) x 200 (p)

Taille visible du visuel en mm (approx)\* :  
1992 (h) x 850/1000 (l)







# ● Enrouleurs / Gamme Modulaire



Composition :



1 enrouleur



2 mâts



2 pieds

1000mm (l)

1200mm (l)

1500mm (l)

KIT AERO

Mât : 1145/1620/2120 mm (h)

Pied : 405mm (dia.)

Spots halogènes : **PS1000** ou **PS750**

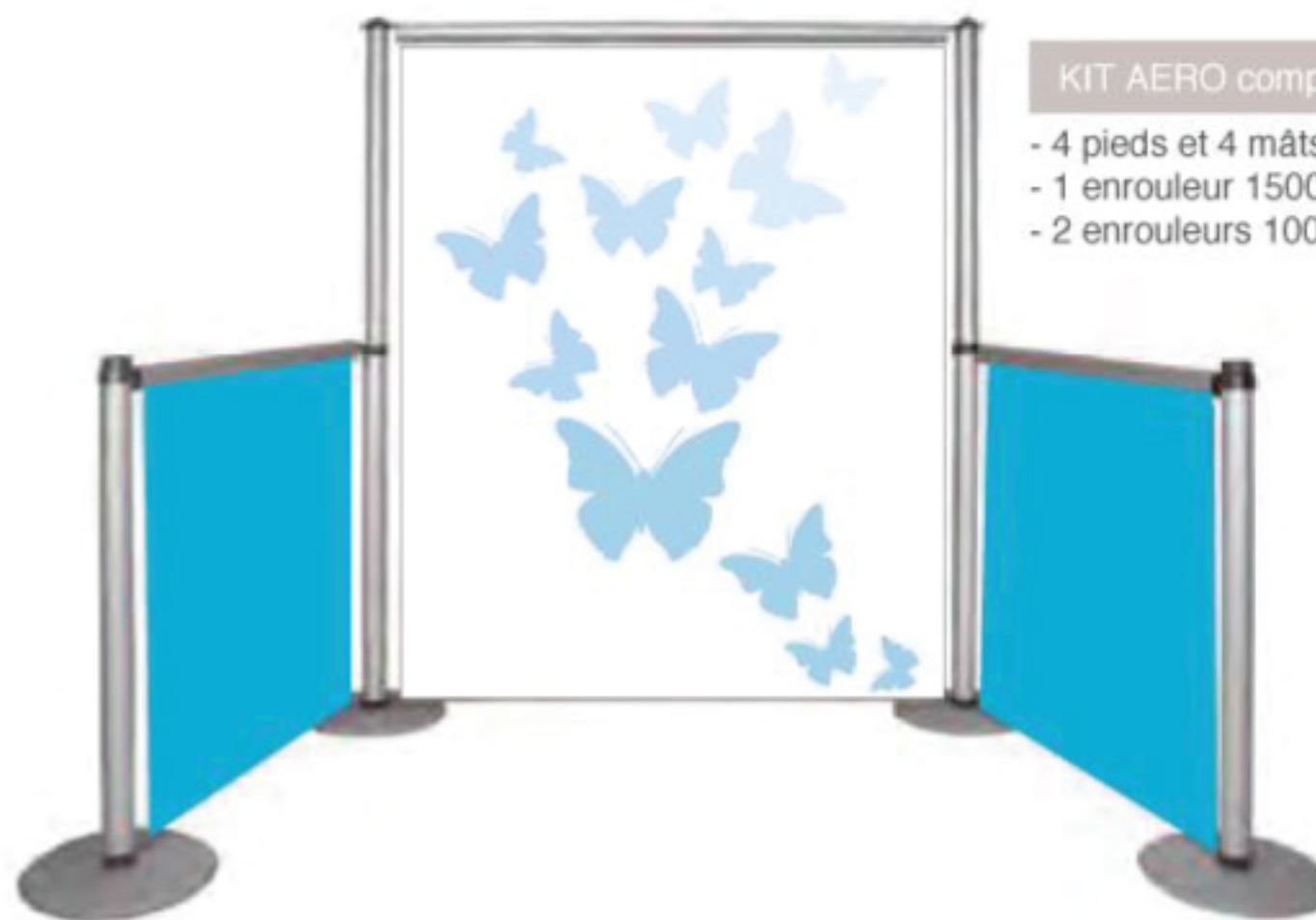


Disponible en 2000 mm.

- Mât ajustable : 1145/1620/2120 mm (h)

Taille de la structure en mm (approx)\* :

1145/1620/2120 (h) x 1000/1200/1500/2000 (l)



KIT AERO comprend :

- 4 pieds et 4 mâts
- 1 enrouleur 1500m
- 2 enrouleurs 1000mm



Totems



# • Totems / Gamme en X



Beijing

800mm (l)

- Totem en X.
- Hauteur ajustable de 1500mm à 1800mm.
- Largeur réglable de 600mm à 800mm.
- Fixation par oeillets.

Taille de la structure en mm (approx)\* :  
1500 à 1800 (h) x 600 à 800 (l) x 510 (p)  
Taille visible du visuel en mm (approx)\* :  
1500 à 1800 (h) x 600 à 800 (l)



600mm (l)

700mm (l)

800mm (l)

800mm (l)

- Totem en X.
- Fixation par oeillets.

Taille de la structure en mm (approx)\* :  
1600 (h) x 600 (l)  
1800 (h) x 700 (l)  
1800 (h) x 800 (l)  
2000 (h) x 800 (l)  
Taille visible du visuel en mm (approx)\* :  
1500 (h) x 550 (l)  
1700 (h) x 650 (l)  
1700 (h) x 750 (l)  
1900 (h) x 750 (l)

Beijing Lite



297mm (l)

Petit Format


- Totem en X à poser sur une table
- Taille de la structure en mm (approx)\* :  
465 (h) x 260 (l) x 190 (p)  
Taille visible du visuel en mm (approx)\* :  
A3 : 420 (h) x 297 (l)

Desktop Beijing





# ● Totems / Gamme en X et trépied



800mm (l)

Sac avec tube : **AB120**

- Totem en X.
- Fixation par œillets.
- Inclus : sac de transport sans tube en carton.

Taille de la structure en mm (approx)\* :

1890 (h) x 860 (l) x 760 (p)

Taille visible du visuel en mm (approx)\* :

1800 (h) x 800 (l)



Vortex Lite



800mm (l)

1000mm (l)

Rails recto-verso 800 mm (l) : UB182-800R

Rails recto-verso 1000 mm (l) : UB182-1000R

- Totem trépied à élastique.
- Recto-verso possible avec rails supplémentaires en option (sur demande).
- Rails clippants haut et bas.
- Mât télescopique.

Taille de la structure en mm (approx)\* :

2610 (h) x 800/1000 (l) x 690 (p)

Taille visible du visuel en mm (approx)\* :

2400 (h) x 800/1000 (l)

Dash Mega





Drapeaux



## ● Drapeaux / Gamme Zoom

Trois gammes de Zoom disponibles : les Zoom Mini / les Zoom / les Zoom Grande ; vous permettant de concevoir vos drapeaux de formes différentes : Feather et Quill.



2.40 m (h)

3.08 m (h)

3.51 m (h)

4.65m (h)



2.03 m (h)

2.54 m (h)

3.23 m (h)

4.60m (h)



- Résiste à des vents de 20 à 30km/h (4 sur l'échelle de Beaufort).
- Disponible en finition Ganse élasthanne ou Ganse imprimée.
- Mât aluminium et acier (partie haute du mât).

Taille de la structure en mm (approx)\* :

2400 (h) x 540 (l), 3080 (h) x 850 (l), 3510 (h) x 850 (l), 4650 (h) x 850 (l)

Taille visible du visuel en mm (approx)\* :

1900 (h) x 540 (l), 2450 (h) x 850 (l), 2980 (h) x 850 (l), 3970 (h) x 850 (l)

Zoom Feather   

- Résiste à des vents de 20 à 30km/h (4 sur l'échelle de Beaufort).
- Disponible en finition Ganse élasthanne ou Ganse imprimée.
- Mât aluminium et fibre de verre (partie haute du mât).

Taille de la structure en mm (approx)\* :

2030 (h) x 690 (l), 2540 (h) x 750 (l), 3230 (h) x 1040 (l), 4600 (h) x 1240 (l)

Taille visible du visuel en mm (approx)\* :

1550 (h) x 690 (l), 2130 (h) x 750 (l), 2565 (h) x 1040 (l), 4010 (h) x 1240 (l)

Zoom Quill   



## Choisissez votre embase :



Pied 4 branches

- Compatible avec les drapeaux Zoom Feather de 2.40m et 3.08m.
- Utilisation en intérieur.
- Bouée de lestage recommandée UB719-C



Embase croisillon

- Compatible avec les drapeaux Zoom Feather de 2.40m et 3.08m.
- Utilisation en intérieur.



Embase carrée

- Embase en métal avec poignée.
- L'embase 8kg est destinée aux drapeaux Zoom Feather de 2.40 et 3.08m
- L'embase 13.5kg est compatible avec tous.



Pied de voiture

- Compatible avec les 2 : Zoom Feather et Quill.



Piquet en métal

- Piquet pour sable, terre ou neige.
- Compatible avec les 2 : Zoom Feather et Quill.



Piquet à visser

- Compatible avec les 2 : Zoom Feather et Quill.



Pied de parasol 17L

- Contenance 17L.
- Compatible avec les 2, à l'exception des drapeaux Zoom Feather et Quill 2.40 et Zoom Quill 3.08m.



Pied de parasol 23L

- Contenance de 23L.
- Compatible avec les 2, à l'exception du Zoom Quill 4.60m.



Embase Ciment  
Adaptateur

- Pour les drapeaux Feather (3,08 - 3,51 et 4,65) et Quill (3,25 et 4,60) avec adaptateur UF-ZM003)



# ● Drapeaux / Gamme Mini



500mm (h)

750mm (h)

1500mm (h)



Petit Format

- Drapeaux à agiter.
  - Mât PVC de 16mm (Ø).
- Taille de la structure en mm (approx)\* :
- 500 (h) x 350 (l) + 16 (Ø)
  - 750 (h) x 500 (l) + 16 (Ø)
  - 1500 (h) x 1000 (l) + 16 (Ø)
- Taille visible du visuel en mm (approx)\* :
- 250 (h) x 350 (l)
  - 400 (h) x 500 (l)
  - 750 (h) x 1000 (l)

Wave Flag  



475mm (h)



Petit Format

- Forme Quill.
  - Disponible en finition Ganse élasthanne ou Ganse imprimée.
  - Drapeau de table ou bureau.
- Taille de la structure en mm (approx)\* :
- 475 (h) x 270 (l) x 90 (Ø)
- Taille visible du visuel en mm (approx)\* :
- 384 (h) x 270 (l)

Desktop Zoom  





# ● Drapeaux / Gamme Mistral

## Mistral

- Fixation au mur ou sur un poteau.
- Fabriqué en aluminium, tubes en fibres de verre GRP résistants aux intempéries.
- Résiste à des vents 7 sur l'échelle de Beaufort.
- Collier de serrage : 1000mm

Taille de la structure en mm (approx)\* :  
jusqu'à 2000 (h) x jusqu'à 800 (l) x 1000 (p)  
Taille visible du visuel en mm (approx)\* :  
jusqu'à 2000 (h) x 890 (l)

Mistral   




## Mistral Double

- Fixation au mur ou sur un poteau.
- Fabriqué en aluminium, tubes en fibres de verre GRP résistants aux intempéries.
- Résiste à des vents 7 sur l'échelle de Beaufort.
- Diamètre des potences : 30mm

Taille de la structure en mm (approx)\* :  
2010 (h) x 1750 (l) x 30 (p)  
Taille visible du visuel en mm (approx)\* :  
Pour 1 visuel : jusqu'à 2000 (h) x jusqu'à 800 (l)

Mistral Double   



Collier de serrage et fixation





# ● Drapeaux / Gamme Street Flag



## Street Flag

- Structure fixée sur un sac à dos.
- Inclus : sac à dos, tiges pour la forme Shimmer, les formes Feather/ Quill et X-Banner.
- Disponible en finition Ganse élasthanne ou Ganse imprimée.

Taille de la structure en mm (approx)\* :

Feather : 540 (h) x 300 (l) x 60 (p)

Formes Shimmer, Quill et X-Banner veuillez nous consulter.



Taille visible du visuel en mm (approx)\* :

Shimmer : 800 (h) x 500 (l)

Feather : 1270 (h) x 500 (l)

Quill : 980 (h) x 500 (l)

X-Banner : 1200 (h) x 500 (l)

Street Flag   



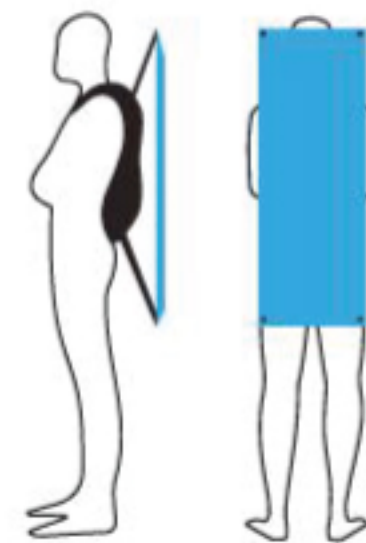
Forme Shimmer



Forme Feather



Forme Quill



Forme X-Banner



Outdoor

# Outdoor / Gamme Enrouleur et Stop-trottoirs



850mm (l)

1000mm (l)

---



- Recto-verso ou recto seul.
- Rails pincé/vissé.
- Fixation au carter par adhésif.
- Résiste à des vents de niveau 2 sur l'échelle de Beaufort et niveau 5 si fixé au sol.
- Inclus : sardines.



Taille de la structure en mm (approx)\* :  
2200 (h) x 850/1000 (l) x 385 (p)



Taille visible du visuel en mm (approx)\* :  
2025 (h) x 850/1000 (l)

---

Thunder    



594mm (l) (A1)

840mm (l) (A0)

---

- Cadre clippant recto-verso.
- Monté sur ressorts.
- Pieds à roulettes avec réservoir (sable ou eau 25L/55L).
- Utilisation possible avec divers matériaux pour les visuels (papier ecapsulé, cartons, papiers, textile, PVC...)

Taille de la structure en mm (approx)\* :

A1 : 1165 (h) x 780\*(l) x 500 (p)

A0 : 1554 (h) x 1010\*(l) x 625 (p)

Taille visible du visuel en mm (approx)\* :

A1 : 835 (h) x 590\*(l)

A0 : 1185 (h) x 840\*(l)

---

Whirlwind  





## ● Outdoor / Chevalet Stop-trottoir

500mm (l) (B2)

594mm (l) (A1)

840mm (l) (A0)

- Chevalet stop-trottoir en acier galvanisé.
- Charnière en métal.
- Cadre clippant recto-verso.
- Visuel protégé par PVC souple.
- Préconisez du papier encapsulé.

Taille de la structure en mm (approx)\* :

B2 : 930 (h) x 545\* (l) x 690 (p)

A1 : 1060 (h) x 638\* (l) x 825 (p)

A0 : 1440 (h) x 883\* (l) x 835 (p)

Taille visible du visuel en mm (approx)\* :

B2 : 680 (h) x 480\* (l)

A1 : 831 (h) x 584\* (l)

A0 : 1173 (h) x 825\* (l)

A-Sign Board  



750mm (l)



- Chevalet stop-trottoir recto-verso en PVC avec charnières.
- Idéal pour des visuels auto-adhésifs ou en vinyles découpés.

Taille de la structure en mm (approx)\* :

750 (h) x 500 (l) x 380 (p)

Taille visible du visuel en mm (approx)\* :

700 (h) x 500 (l)

Sign Board Lite  



575mm (l)

- Chevalet stop-trottoir et charnière en métal.
- Fronton personnalisable avec adhésif.
- Visuel protégé par un PVC souple, fixation aimantée.
- Préconisez du papier encapsulé.

Taille de la structure en mm (approx)\* :  
1168 (h) x 575 (l) x 848 (p)

Taille visible du visuel en mm (approx)\* :  
Visuel B2 : 707 (h) x 500 (l)  
Fronton : 275 (h) x 505 (l)

Metal Sign Board 

670mm (l)

1000mm (l)

Lot 4 marqueurs : VF201-P

- Chevalet stop-trottoir en bois.
- Chaîne et charnières en métal.
- Utilisation avec marqueurs à la craie liquide (non inclus).

Taille de la structure en mm (approx)\* :  
835 (h) x 550 (l) x 485 (p)  
1325 (h) x 663 (l) x 715 (p)

Taille visible du visuel en mm (approx)\* :  
670 (h) x 470 (l)  
1000 (h) x 570 (l)

Chalk Board 





# Outdoor

1400mm (l)

1700mm (l)

2000mm (l)

- Structure en tissu.
- Système d'ouverture instantané.
- Recto-verso.
- 4 piquets inclus.

Taille de la structure en mm (approx)\* :

700 (h) x 1420 (l) x 400 à 480 (p)

850 (h) x 1720 (l) x 400 à 480 (p)

1000 (h) x 2020 (l) x 400 à 480 (p)

Taille visible du visuel en mm (approx)\* :

650 (h) x 1326 (l) 800 (h) x 1602 (l) 950 (h) x 1894 (l)

Stowaway



1250mm (l)

2500mm (l)

3000mm (l)

- Tubes en aluminium rectangulaires avec jonctions en plastique renforcé.
- Recto-verso.
- Fixation du visuel par oeillets et tendeurs.
- Charnières en métal.
- Piquets inclus.
- Résiste à des vents de 30 à 40 km/h (5 sur l'échelle de Beaufort).

Taille de la structure en mm (approx)\* :

1250 (h) x 1250 (l) x 795 (p)

1000 (h) x 2500 (l) x 640 (p)

1250 (h) x 3000 (l) x 795 (p)

Taille visible du visuel en mm (approx)\* :

1090 (h) x 1090 (l)

840 (h) x 2340 (l)

1090 (h) x 2840 (l)

Monsoon

1250mm (l)

2000mm (l)

3000mm (l)

- Fixation du visuel par oeillets et tendeurs.
- Tubes en aluminium rectangulaires avec jonctions en plastique renforcé.

Taille de la structure en mm (approx)\* :

1250 (h) x 1250\*(l) x 130 (p)

1000 (h) x 2000\*(l) x 130 (p)

1250 (h) x 3000\*(l) x 130 (p)

Taille visible du visuel en mm (approx)\* :

1090 (h) x 1090\*(l)

840 (h) x 1840\*(l)

1090 (h) x 2840\*(l)

Monsoon Mural   







# Outdoor / Gamme Barrière

Potelet

Pied

Attaches (la paire)

Traverse

1000mm (l)

1500mm (l)

2000mm (l)

- En option : fixation des visuels par oeillets et/ou par fourreau.

Taille de la structure en mm (approx)\* :  
960 (h) x 1440/1940/2440 (l) x 355 (p)

Taille visible du visuel en mm (approx)\* :  
675 (h) x 850/1350/1850 (l)

Economy Café



Composition :



3 Potelets

3 Pieds

4 Traverses

Potelet

Pied

Attaches (la paire)

Traverse

1000mm (l)

1500mm (l)

2000mm (l)

- En option : fixation des visuels par oeillets et/ou par fourreau.

Taille de la structure en mm (approx)\* :  
960 (h) x 1440/1940/2440 (l) x 355 (p)

Taille visible du visuel en mm (approx)\* :  
675 (h) x 850/1350/1850 (l)

Deluxe Café



Composition :



3 Potelets

3 Pieds

2 paires

2 Traverses d'attaches



# ● Outdoor / Gamme Barrière

Potelet

Pied

Attache corde

Attache murale

Corde

1000mm (l)

1500mm (l)

- Corde disponible en rouge, bordeaux, bleu et noir.

Taille des éléments en mm (approx)\*:

Potelet : 950mm (h)

Corde : 1500mm (l)

Pied : 350mm (Ø)



Kit Noir

Kit Chromé

- Leader Plus composé : 1 pied, 1 potelet et une sangle.

- Sangles rétractables de 2m.

- Un potelet peut-être connecté à trois sangles.

Taille des éléments en mm (approx)\*:


Potelet : 910mm (h)

Sangle : 2000mm (l)

Pied : 360mm (Ø)



Leader 



Composition :



3 Potelets

3 Pieds

4 Attaches  
Corde

2 Cordes  
de 1000mm

Leader Plus 



# ● Outdoor / Gamme Zoom Tent

Structure + Sac

Toit

Mur plein

Demi mur

Barre demi mur

Pied de lestage acier : ZT33-STEEL-BASE-2

Sac de sable à remplir : ZT33-SD-1

- Structure en aluminium.
- Piquets en métal et cordelettes inclus.
- Disponible en blanc, noire, bleu, rouge et impression Full graphic.
- Résiste à des vents de 20 à 30km/h (niveau 4 sur l'échelle de beaufort).

Taille de la structure en mm (approx)\*:  
3350 (h) x 2900 (l) x 2900 (p)

Zoom Tent  



*Quatre Couleurs disponibles :*



*Facilement pliable  
et transportable*





**Toit**

Bleu : ZT33-CTB  
Noir : ZT33-CTK  
Rouge : ZT33-CTR  
Blanc : ZT33-CTW

Taille visible du visuel en mm (approx) :  
1030 (h) x 3000 (l) x 3000 (p)



**Mur plein**

Bleu : ZT33-FWB  
Noir : ZT33-FWK  
Rouge : ZT33-FWR  
Blanc : ZT33-FWW

Taille visible du visuel en mm (approx) :  
2100 (h) x 2790 (l)



**Demi mur**

Bleu : ZT33-HWB  
Noir : ZT33-HWK  
Rouge : ZT33-HWR  
Blanc : ZT33-HWW

Taille visible du visuel en mm (approx) :  
775 (h) x 2760 (l)



Murs  
d'images



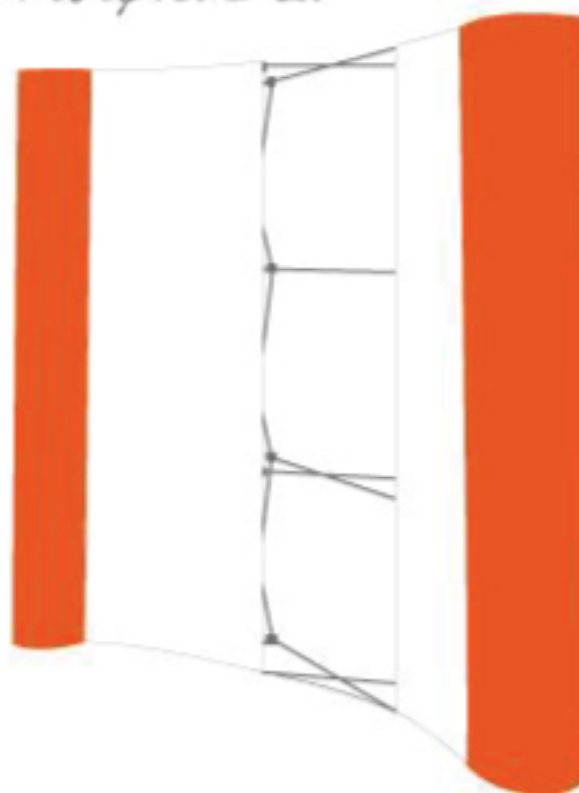
# ● Murs d'images / Gamme Pop-up

La gamme Pop-up propose trois produits : le Quick Evolution, le Quick Tower et le Stand Parapluie L.

La Gamme Quick Evolution (Standard ou Midi)

## Ruban adhésif magnétique : EM301

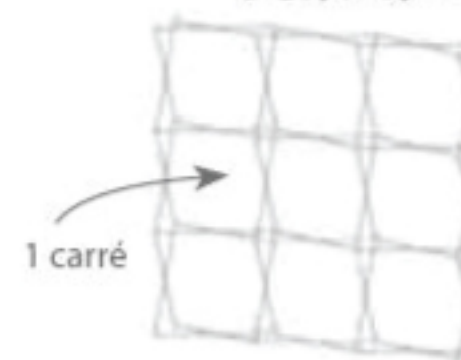
- Stand parapluie autoportant.
- Verrouillage magnétique de la structure et barres à fixations magnétiques.
- Possibilité d'habiller l'Evolution Quick en structure recto et recto-verso.
- Disponible sur mesure de 1x1 à 5x5 en forme droite ou courbe.



## Quick Evolution Standard



Etape 1 : Choisissez votre taille Standard de structure

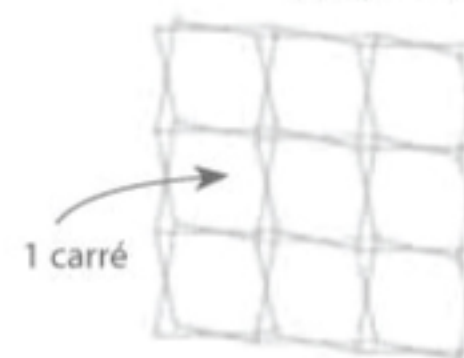


- ex : 3 (h) x 3 (l) carrés droits
- 1 carré en mm approx : 695 (h) x 695 (l) x 306 (p)

## Quick Evolution Midi



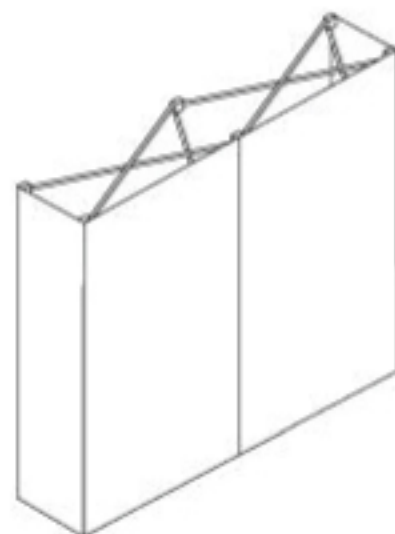
Etape 1 : Choisissez votre taille Midi de structure



- ex : 3 (h) x 3 (l) carrés droits
- 1 carré en mm approx : 640 (h) x 640 (l) x 310 (p)

Etape 2 : Choisissez votre forme courbe ou droite (Standard ou Midi)

Forme Droite



Forme Courbe





## ● Murs d'images / Gamme Hop-up

3x1 carrés

3x2 carrés

3x3 carrés

3x4 carrés

3x5 carrés

- Montage et démontage instantané.
- Le visuel reste en place lorsque l'on replie la structure.
- Réglage de la verticalité à l'aide de petites molettes.
- Fixation par velcro.

Taille de la structure en mm (approx)\* :

3x1/3x2/3x3/3x4/3x5 :

2260 (h) x 790/1525/2260/2995/3730 (l) x 295 (p)

Taille visible du visuel en mm (approx)\* :

3x1/3x2/3x3/3x4/3x5 :

Avec retour : 2290 (h) x 1520/2255/2990/3695/4465 (l)

Sans retour : 2290 (h) x 820/1530/2280/3000/3760 (l)

Hop-up Impact   



3x4 carrés

3x5 carrés

- Montage et démontage instantané.
- Le visuel reste en place lorsque l'on replie la structure.
- Réglage de la verticalité à l'aide de petites molettes.
- Fixation par velcro.

Taille de la structure en mm (approx)\* :

3x3/3x4 : 2273 (h) x 2337/2953 (l) x 311 (p)

Taille visible du visuel en mm (approx)\* :


3x3/3x4 sans retours : 2257 (h) x 2095/2781 (l)

3x3/3x4 avec retours : 2257 (h) x 2705/3391 (l)

Hop-up Courbe   







Comptoirs



# Comptoirs

Comptoir

Fronton et mâts

Sac / tablette et socle : AB187

Sac / jupe : AB187A

- Utilisation en extérieur et intérieur.
- Socle à réservoir (sable ou eau).
- Jupe en PVC incluse pour une impression directe.

Taille de la structure en mm (approx)\* :  
 Comptoir : 1040 (h) x 850 (l) x 500 (p)  
 Fronton : 250 (h) x 600 (l) x 20 (p)  
 L'ensemble : 2060 (h) x 850 (l) x 500 (p)  
 Taille visible du visuel en mm (approx)\* :  
 Jupe : 900 (h) x 2070 (l)  
 Fronton : 250 (h) x 600 (l)



Tornado  



800mm (l)

- Fronton, mâts et étagère inclus.
- Jupe adaptée pour adhésivage d'un support vinyle.

Taille de la structure en mm (approx)\* :  
 Tambour : 850 (h) x 810 (l) x 470 (p)  
 Fronton : 280 (h) x 770 (l) x 20 (p)  
 L'ensemble : 2050 (h) x 810 (l) x 470 (p)  
 Taille visible du visuel en mm (approx)\* :  
 Jupe : 770 (h) x 1819 (l)  
 Fronton : 280 (h) x 770 (l)

Counta   





# ● Comptoirs / Gamme Parapluie

2x1 carrés

2x2 carrés

- Inclus : Etagères internes et ruban adhésif magnétique.
- Fixation du visuel à l'aide de barres magnétiques.
- Tablette en bois clair (Hêtre).

Taille de la structure en mm (approx)\* :

2x1 : 985 (h) x 865 (l) x 400 (p)

2x2 : 985 (h) x 1260 (l) x 360 (p)

Taille visible du visuel en mm (approx)\* :

2x1 : 950 (h) x 1540 (l)

2x2 : 950 (h) x 2060 (l)

Comptoir Pop-up



1060mm (l)

- Inclus : étagère interne.
- Fixation du visuel par velcro.
- Tablette en bois clair (Hêtre).

Taille de la structure en mm (approx)\* :

1020 (h) x 1060 (l) x 360 (p)

Taille visible du visuel en mm (approx)\* :

1024 (h) x 1720 (l)

Comptoir Hop-up

2x1

- Etagères internes incluses.

Taille de la structure en mm (approx)\* :  
990 (h) x 840 (l) x 365 (p)

Taille visible du visuel en mm (approx)\* :  
972 (h) x 1770 (l)

Comptoir Seg





Liberté 6 Extension  
Villa N° 60 - Dakar-Sénégal  
**Tél/Fax : 33 865 77 77**

Email : [grafcom@grafcom.sn](mailto:grafcom@grafcom.sn)  
[grafcom@orange.sn](mailto:grafcom@orange.sn)  
Site web: [www.grafcom.sn](http://www.grafcom.sn)

